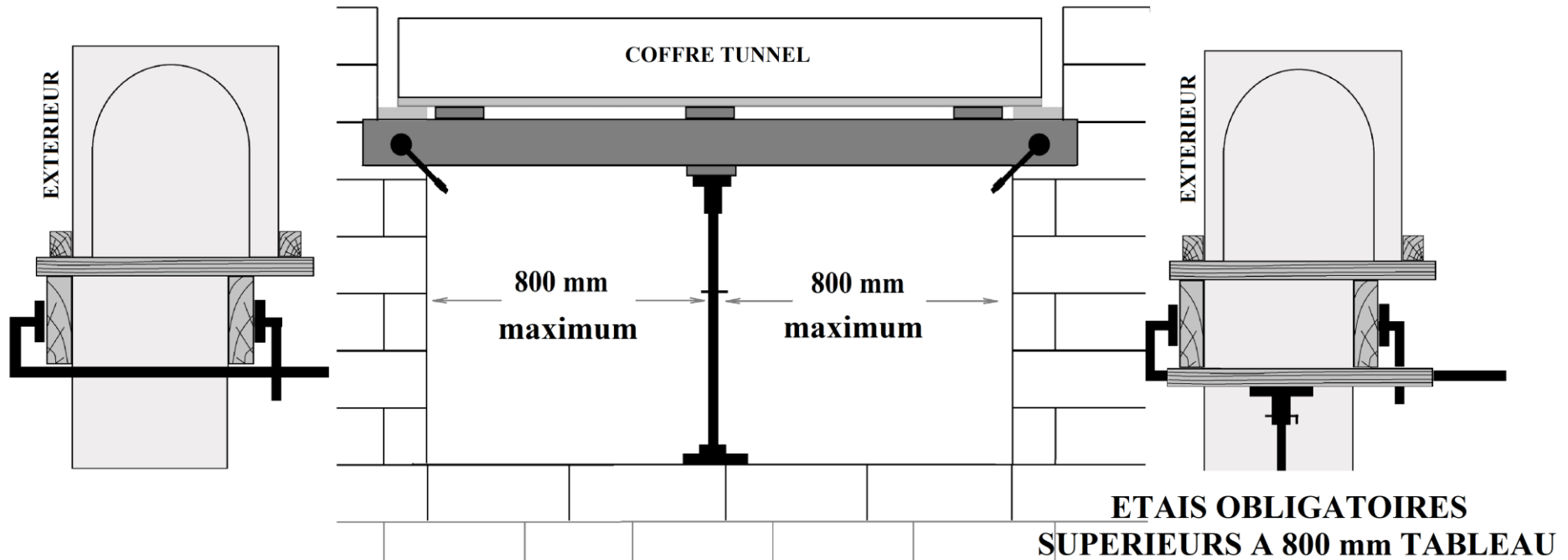


CEDMAT PRODUCTION



COFFRES de 500 A 800 mm TABLEAU :

- Positionner deux panes de chaque côté du mur
- Utiliser des planches (200 X 500 x 20) avec un entre-axe de 600 mm (maxi).
- Mettre un lit de mortier au niveau des joues
- Poser le coffre (Contrôler le niveau et l'aplomb)
- Bloquer le coffre avec des tasseaux (32X32) vissés sur les planches.
- Le coffrage devra être maintenu durant 21 jours

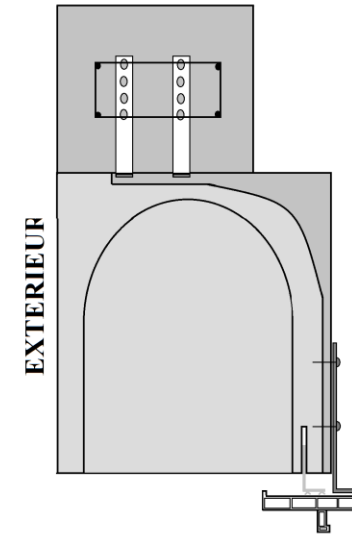
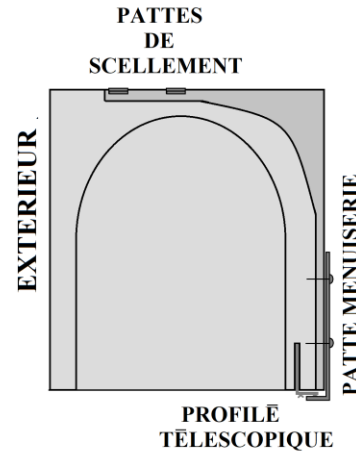
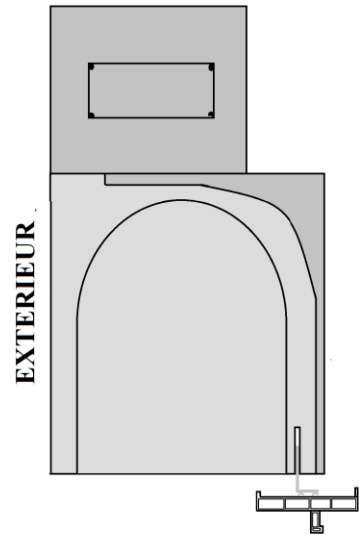
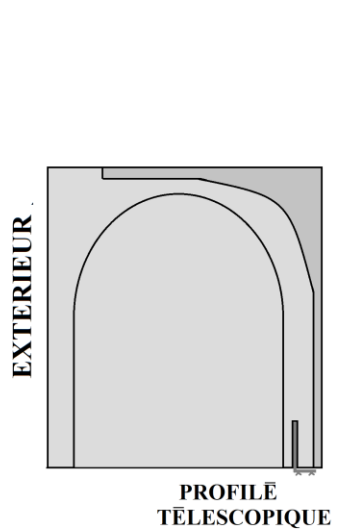
COFFRES SUPERIEURS A 800 mm TABLEAU :

- Même mise en œuvre que pour les coffres de 500 à 800 mm
- Compléter le coffrage avec un ou plusieurs étais (entre axe maximum de 800 mm)**
- Le coffrage devra être maintenu durant 21 jours

COFFRES (sans renfort)

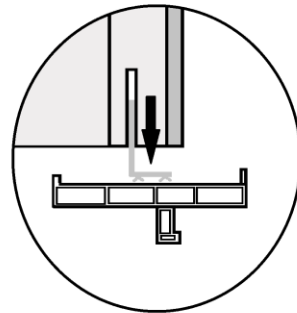
Maçon :

- Pas de liaison avec le chaînage



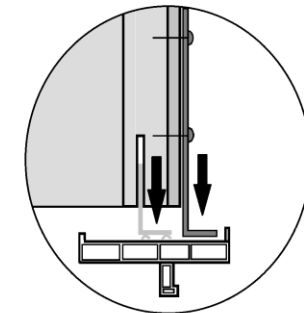
Menuisier :

- Visser le profil télescopique au-dessus de la menuiserie



Menuisier :

- Visser le profil télescopique au-dessus de la menuiserie
- Visser la patte de liaison menuiserie



FACILE INTÉRIEURE